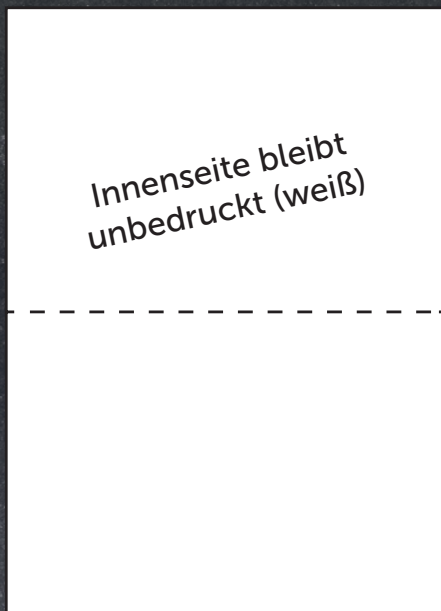
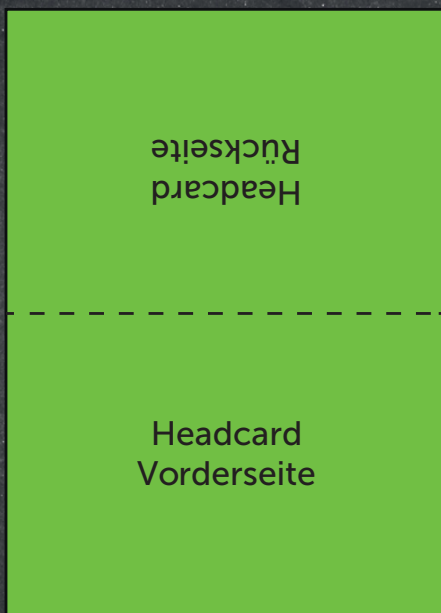


STICKERSETS



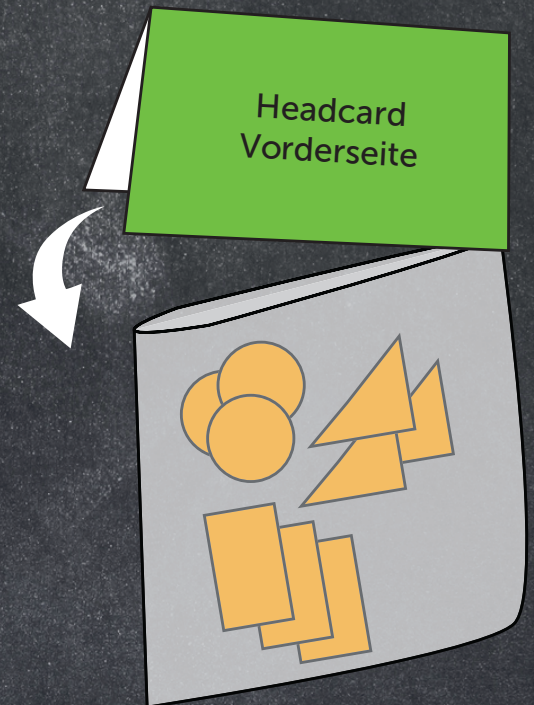

ÜBERBLICK

Headcards richtig anlegen



Hier wird gerillt, um anschließend zu falzen.

Das übernehmen wir für dich.



Form: 100x122mm, eckig

Daten dürfen nicht skaliert werden!

Bitte alle Rahmen entfernen,
diese dienen lediglich zum
besseren Verständnis.


Wichtig!

Die dunkelblaue Linie dient dem
Rillen, bitte im Dokument lassen.

 Kontur zum Rillen und Falzen

 Anschnitt (3mm)

 Sicherheitsabstand nach Innen

 Endformat (100x122mm)



Form: 40mm, rund

Daten dürfen nicht
skaliert werden!

Bitte die hellen Rahmen
entfernen, diese dienen
lediglich zum besseren
Verständnis.



Form: 70mm, rund

Daten dürfen nicht
skaliert werden!

Bitte die hellen Rahmen
entfernen, diese dienen lediglich
zum besseren Verständnis.

Anschnitt (3mm)
Abstand nach Innen (3mm)
Starckontur (nicht löschen)

Form: 100mm, rund

Daten dürfen nicht
skaliert werden!

Bitte die hellen Rahmen
entfernen, diese dienen
lediglich zum besseren
Verständnis.

Form: 50x50mm, eckig

Daten dürfen nicht skaliert werden!

Bitte alle Rahmen entfernen,
diese dienen lediglich zum besseren
Verständnis.



Legend for frame types:

- A solid blue horizontal line represents the 'Anschnitt (3mm)'.
- A solid light green horizontal line represents the 'Abstand nach Innen (3mm)'.
- A dashed black horizontal line represents the 'Endformat (50x50mm)'.

Anschnitt (3mm)

Abstand nach Innen (3mm)

Endformat (50x50mm)

Form: 72x72mm, eckig

Daten dürfen nicht skaliert werden!

Bitte alle Rahmen entfernen,
diese dienen lediglich zum besseren
Verständnis.



Legend for frame styles:

- A solid blue horizontal bar.
- A solid light green horizontal bar.
- A dashed black horizontal line.

Anschnitt (3mm)

Abstand nach Innen (3mm)

Endformat (72x72mm)

Form: 105x105mm, eckig

Daten dürfen nicht
skaliert werden!

Bitte alle Rahmen entfernen,
diese dienen lediglich zum
besseren Verständnis.



Legend for frame styles:

- A solid blue horizontal line represents the 'Anschnitt (3mm)' style.
- A solid green horizontal line represents the 'Abstand nach Innen (3mm)' style.
- A dashed black horizontal line represents the 'Endformat (105x105mm)' style.

Anschnitt (3mm)

Abstand nach Innen (3mm)

Endformat (105x105mm)

Form: 105x35mm, eckig

Daten dürfen nicht skaliert werden!

Bitte alle Rahmen entfernen,
diese dienen lediglich zum besseren
Verständnis.

 Anschnitt (3mm)

 Abstand nach Innen (3mm)

 Endformat (105x35mm)

Form: 148x72mm, eckig

Daten dürfen nicht skaliert werden!

Bitte alle Rahmen entfernen,
diese dienen lediglich zum
besseren Verständnis.



Legend for frame types:

- A solid light blue horizontal bar represents the 3mm cut (Anschnitt).
- A solid light green horizontal bar represents the 3mm inner margin (Abstand nach Innen).
- A dashed black horizontal line represents the final format (Endformat).

Anschnitt (3mm)

Abstand nach Innen (3mm)

Endformat (148x72mm)

Form: 148x105mm (DIN A6), eckig

Daten dürfen nicht skaliert werden!

Bitte alle Rahmen entfernen,
diese dienen lediglich zum
besseren Verständnis.



Legend for frame styles:

- A solid blue horizontal bar represents a 3mm cut (Anschnitt).
- A solid light green horizontal bar represents a 3mm inner margin (Abstand nach Innen).
- A dashed black horizontal line represents the final format (Endformat).

Anschnitt (3mm)

Abstand nach Innen (3mm)

Endformat (148x105mm)

Form: 100x60mm, oval

Daten dürfen nicht
skaliert werden!

Bitte die hellen Rahmen
entfernen, diese dienen
lediglich zum besseren
Verständnis.

Anschnitt (3mm)

Abstand nach Innen (3mm)

Stanzkontur (nicht löschbar!)