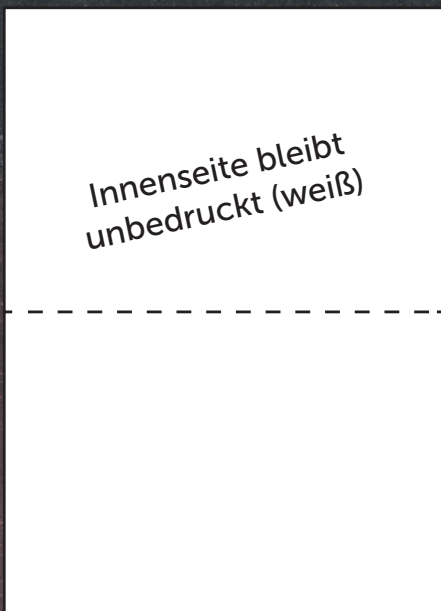
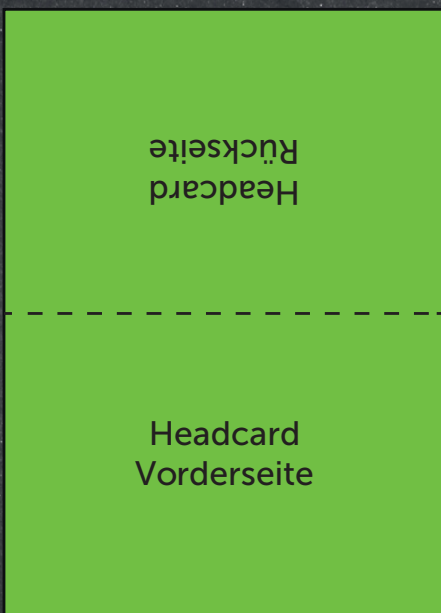


STICKERSETS



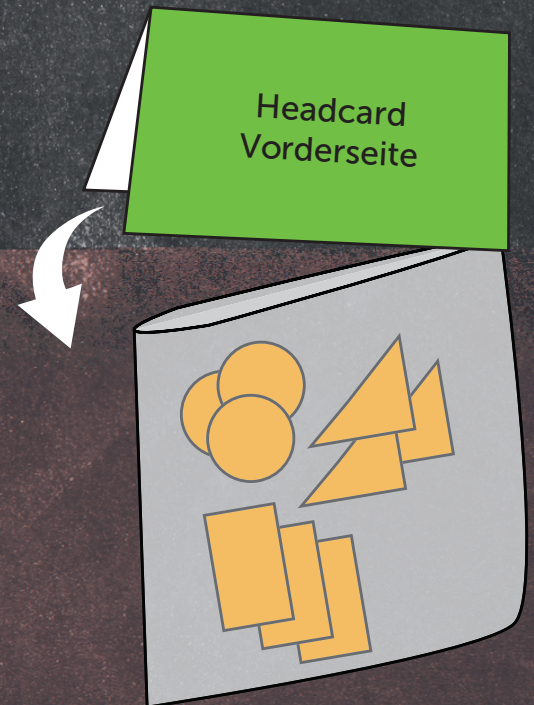

ÜBERBLICK

Headcards richtig anlegen



Hier wird gerillt, um anschließend zu falzen.

Das übernehmen wir für dich.



Form: 100x122mm, eckig

Daten dürfen nicht skaliert werden!

Bitte alle Rahmen entfernen,
diese dienen lediglich zum
besseren Verständnis.

Wichtig!

Die dunkelblaue Linie dient dem
Rillen, bitte im Dokument lassen.


Kontur zum Rillen und Falzen


Anschnitt (3mm)


Sicherheitsabstand nach Innen

Endformat (100x122mm)

Form: 40mm, rund

Daten dürfen nicht
skaliert werden!

Bitte die hellen Rahmen
entfernen, diese dienen
lediglich zum besseren
Verständnis.



Form: 70mm, rund

Daten dürfen nicht
skaliert werden!

Bitte die hellen Rahmen
entfernen, diese dienen lediglich
zum besseren Verständnis.

Anschnitt (3mm)
Abstand nach Innen (3mm)
Starckontur (nicht löschen)

Form: 50x50mm, eckig

Daten dürfen nicht skaliert werden!

Bitte alle Rahmen entfernen,
diese dienen lediglich zum besseren
Verständnis.



Legend for frame types:

- A solid blue horizontal line represents a 3mm cutout.
- A solid green horizontal line represents an inner offset of 3mm.
- A dashed black horizontal line represents the final 50x50mm format.

Anschnitt (3mm)

Abstand nach Innen (3mm)

Endformat (50x50mm)

Form: 72x72mm, eckig

Daten dürfen nicht skaliert werden!

Bitte alle Rahmen entfernen,
diese dienen lediglich zum besseren
Verständnis.



Legend for frame styles:

-  Anschnitt (3mm)
-  Abstand nach Innen (3mm)
-  Endformat (72x72mm)

Anschnitt (3mm)

Abstand nach Innen (3mm)

Endformat (72x72mm)

Form: 105x35mm, eckig

Daten dürfen nicht skaliert werden!

Bitte alle Rahmen entfernen,
diese dienen lediglich zum besseren
Verständnis.



— (3mm)

— (3mm)

- - - (105x35mm)

Form: 105x72mm (DIN A7), eckig

Daten dürfen nicht skaliert werden!

Bitte alle Rahmen entfernen,
diese dienen lediglich zum besseren
Verständnis.



Legend for frame elements:

- Blue line: Ansnchnitt (3mm)
- Green line: Abstand nach Innen (3mm)
- Dashed line: Endformat (105x72mm)

Ansnchnitt (3mm)

Abstand nach Innen (3mm)

Endformat (105x72mm)

Form: 100x60mm, oval

Daten dürfen nicht
skaliert werden!

Bitte die hellen Rahmen
entfernen, diese dienen
lediglich zum besseren
Verständnis.

Anschnitt (3mm)

Abstand nach Innen (3mm)

Stanzkontur (nicht löschbar!)